

به نام خدا

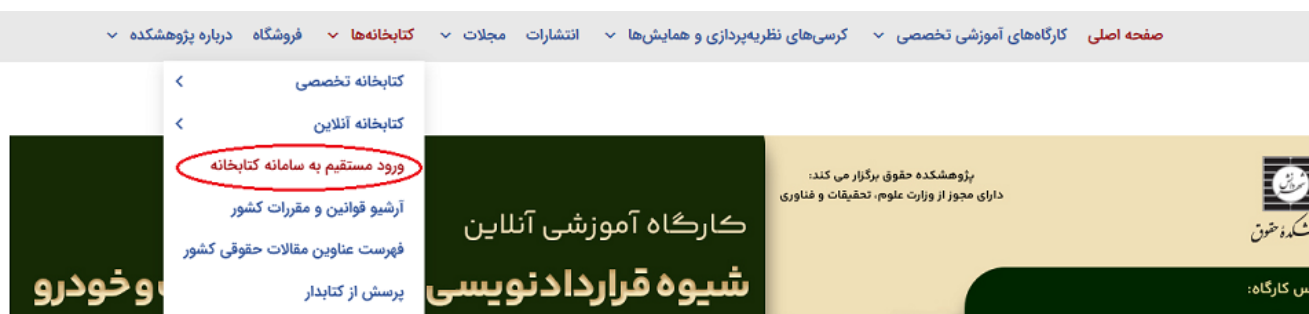
کتابخانه آنلاین پژوهشکده حقوق شهردانش

نحوه دسترسی به منابع کتابخانه آنلاین

۱. مراجعه به پورتال پژوهشکده حقوقی شهردانش به آدرس [www.Sdil.ac.ir](http://www.Sdil.ac.ir)



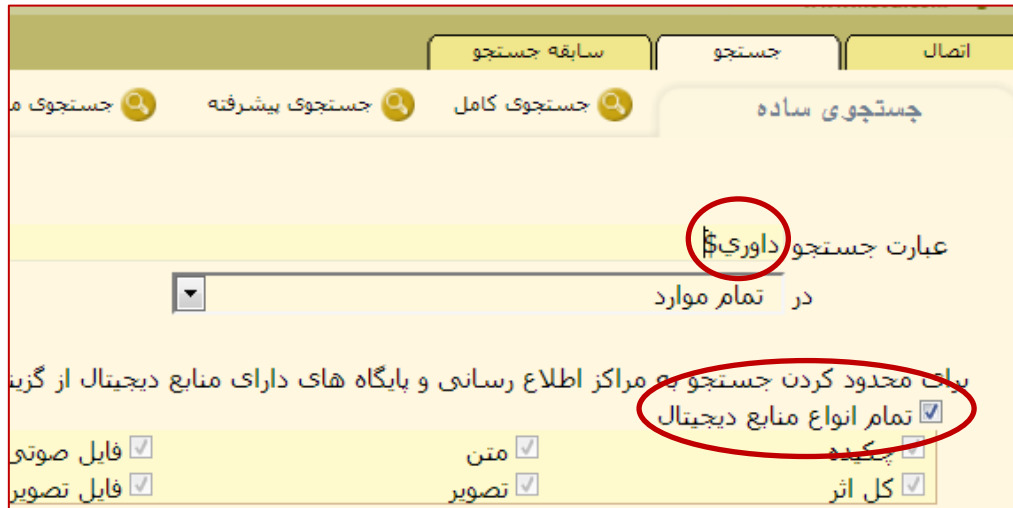
۲. انتخاب گزینه ورود مستقیم به سامانه کتابخانه در منوی بالای صفحه از تب کتابخانه‌ها.



## جستجوی منابع فارسی (مقالات فارسی)

۱. پس از وارد کردن عبارت جستجو گزینه **تمام انواع منابع دیجیتال** را تیک بزنید.

✓ برای بازیابی بهتر منابع در هنگام جستجو، در انتهای کلیدواژه(ها) ی وارد شده در کادر جستجو از علامت \$ استفاده کنید.



۲. انتخاب گزینه **انجام جستجو**



۳. پس از کلیک بر روی گزینه انجام جستجو، در نتایج جستجو تعداد منابع مورد نظر در پایگاههای مختلف به نمایش

عبارت جستجو: عمومی = [دآوری\$] و منبع دیجیتال = [تمام انواع منابع دیجیتال]	
مراکز اطلاع رسانی: موسسه مطالعات و پژوهشهای حقوقی شهر دانش - کتابخانه	
پایگاه ها: تمام انواع پایگاه	
محل نگهداری اثر	یافته
موسسه مطالعات و پژوهشهای حقوقی شهر دانش - کتابخانه	۳۶۸
مقالات فارسی چاپی و الکترونیک	۳۶۸

در می آید.

۴. پس از انتخاب پایگاه مورد نظر، نتایج جستجو به نمایش در می آید. در کنار منابع الکترونیک یک آیکون PDF و یا یک تصویر وجود دارد که با کلیک بر روی آن، پنجره نام کاربری و سپس متن کامل باز می شود.



۵. برای مشاهده متن کامل لازم است نام کاربری و رمز عبور را در پنجره زیر وارد نمایید.

Sign in

http://lib.sdil.ac.ir

Your connection to this site is not private

Username

Password

۶. پس از باز کردن متن کامل فایل، برای مشاهده متن با کیفیت بهتر، در بین انتخاب هایی که برای نمایش فایل وجود دارد، روی آیکون **استفاده از عرض صفحه جهت نمایش سند** که در شکل دو فلش عرضی به شکل زیر است، یکبار کلیک کنید:



سپس هر شیوه نمایش دلخواه (نمایش تک صفحه ای، دو صفحه ای، تمام صفحه، بزرگ نمایی، کوچک نمایی) را می توانید انتخاب کنید.

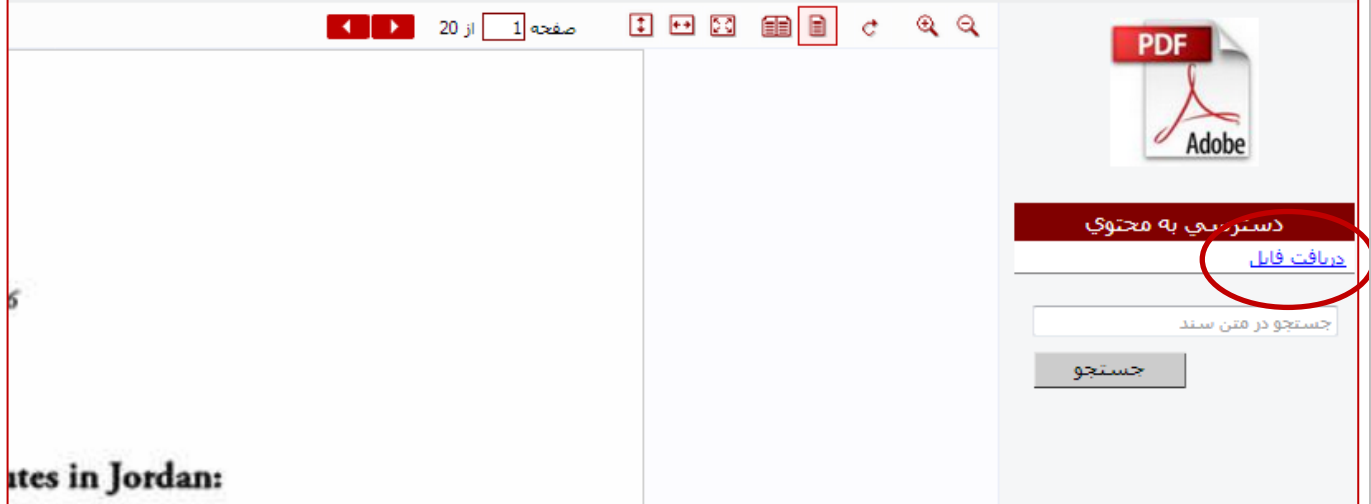
✓ توجه نمایید امکان چاپ و دانلود مقالات فارسی در کتابخانه آنلاین وجود ندارد اما کاربران می توانند متن کامل منابع را مشاهده و مطالعه نمایند.

جستجوی منابع لاتین (کتاب ها، مقالات و پایان نامه های لاتین)

۱. برای جستجوی منابع لاتین قسمت **جستجوی لاتین** را انتخاب کنید.



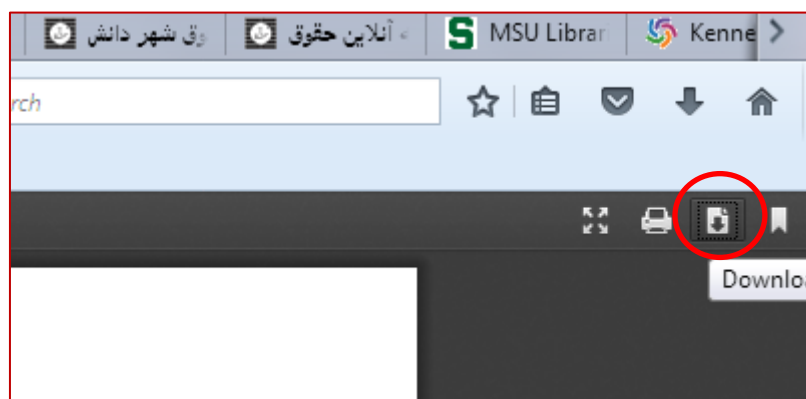
۲. پس از انجام مراحل جستجو و مشاهده کامل متن، جهت دانلود منبع مورد نظر گزینه **"دریافت فایل"** را از سمت راست انتخاب کنید.



۳. در صفحه باز شده گزینه **تایید هزینه و پرداخت** را کلیک نمایید.



۴. پس از باز شدن فایل، جهت دریافت آن از گزینه **Download** استفاده نمایید.



✓ توجه نمایید دانلود حداکثر ۳۰ منبع خارجی (کتاب- مقاله- پایان نامه) در مدت ۳ ماه به صورت تمام متن در کتابخانه آنلاین امکان پذیر است.

مشاهده فهرست تمامی منابع موجود در کتابخانه (مشاهده ساختار درختی منابع)

۱. انتخاب گزینه کتابخانه آنلاین در منوی کشویی بالای صفحه در تب کتابخانه ها.




۲. انتخاب آیکن مشاهده ساختار درختی منابع در بالای صفحه کتابخانه آنلاین.



۳. انتخاب گزینه ملاحظه درختی



۴. با کلیک بر روی مربع کنار پایگاه ها می توان منابع موجود را به ترتیب الفبایی مشاهده کرد.



برای مشاهده متن کامل منابع کتابخانه آنلاین لازم است در کتابخانه عضو شوید. برای عضویت می توانید فرم عضویت را در سایت موسسه به نشانی [www.sdil.ac.ir](http://www.sdil.ac.ir) - تب کتابخانه آنلاین، تکمیل و مبلغ آن را به صورت آنلاین پرداخت نمایید. اکانت عضویت شما در ساعات اداری کتابخانه ثبت و فعالسازی خواهد شد و پس از آن رمز عبور و راهنمای استفاده از کتابخانه آنلاین به ایمیل شما ارسال خواهد شد.

